

ログアウト

文字サイズ 小 中 大

日本語 | English



中野 眞一 さん

[トップページ](#)
Top page

[メッセージ](#)
Messages

[履修・成績情報](#)
Grades information

[シラバス](#)
Syllabi

[指導学生](#)
Supervised students

[授業情報](#)

[アンケート回答](#)

[アンケート集計結果](#)

[教室予約状況](#)

[就職情報](#)

[ログイン履歴](#)

[トップページ](#) > [公開アンケート一覧](#) > アンケート集計結果


PDF出力

アンケート名	平成30年度 理工学部授業改善のためのアンケート（前期・最終調査） (Questionnaire to improve undergraduate classes)
実施期間	2018/07/17~2018/07/30
時間割番号	TB7448
科目名	形式言語とオートマトン
担当教員	中野 眞一
受講者数	75

Q1 あなたの所属を選んでください。

(Please select your department.) **【必須入力】**

	回答数	回答率
1 化学・生物化学科（総合理工学科 化学・生物プログラム）（Chemistry and Chemical Biology）	0	0.00%
2 機械知能システム理工学科（総合理工学科 機械知能プログラム）（Mechanical Science and Technology）	0	0.00%
3 環境創生理工学科 環境エネルギーコース（総合理工学科 環境創生プログラム）（Environmental Engineering Science）	0	0.00%
4 環境創生理工学科 社会基盤・防災コース（総合理工学科 環境創生プログラム）（Environmental Engineering Science）	0	0.00%
5 電子情報理工学科 電気電子コース（総合理工学科 電子情報プログラム）（Electronics and Informatics）	2	14.29%
6 電子情報理工学科 情報科学コース（総合理工学科 電子情報プログラム）（Electronics and Informatics）	12	85.71%

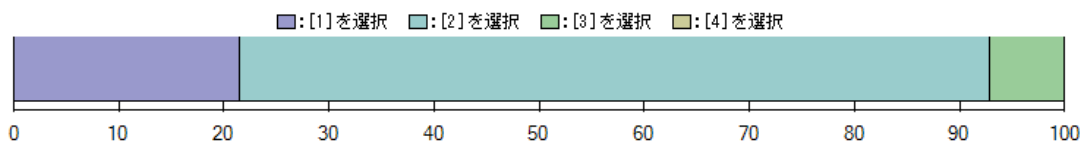


1. この授業に対する自身の取り組みについてお尋ねします。(Please answer the following questions regarding your efforts in this class.)

Q2 この授業に意欲的に取り組んだ。

(I attended most of the classes and participated activities.) **【必須入力】**

	回答数	回答率
1 そう思う (agree)	3	21.43%
2 どちらかというと思う (close to agree)	10	71.43%
3 どちらかというと思わない (close to disagree)	1	7.14%
4 そう思わない (disagree)	0	0.00%



Q3 授業中あるいは授業後に不明な点を教員に質問した。

(I asked my teacher question about unclear point during / after class.) **【必須入力】**

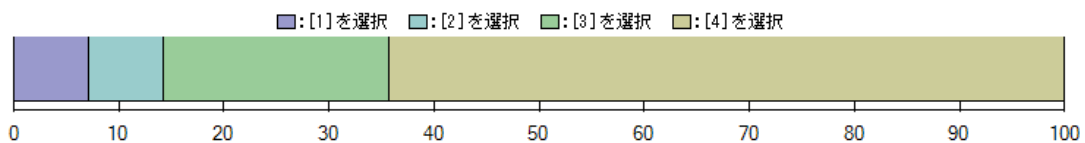
	回答数	回答率
1 質問した (I asked questions.)	0	0.00%
2 不明な点がなかったので質問しなかった (I didn't ask because all questions was cleared.)	11	78.57%
3 不明な点があったが質問しなかった (I didn't ask although some questions ware unclear.)	3	21.43%

Q4 この授業の1週間当たりの授業時間外の平均学習時間 (予習,復習など)

(Average of your self-study time in a week except school hours.) **【必須入力】**

回答数	回答率

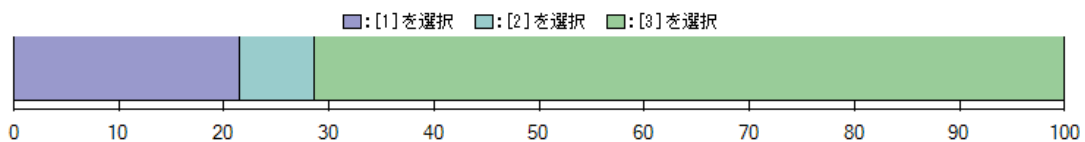
1	3時間以上(3hours or more)	1	7.14%
2	2～3時間(2-3hours)	1	7.14%
3	1～2時間(1-2hours)	3	21.43%
4	0～1時間(0-1hours)	9	64.29%



Q5 この授業のシラバスを予習・復習などに活用した。

(I utilized Syllabus of this class for preparation, review, etc.) 【必須入力】

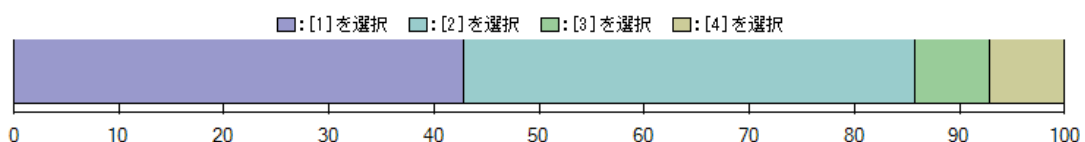
	回答数	回答率
1	シラバスを活用した (I utilized Syllabus.)	3 21.43%
2	シラバスを見たが役立たなかった (I checked Syllabus but it was not useful.)	1 7.14%
3	シラバスをほとんど見なかった (I didn't use Syllabus so much.)	10 71.43%



Q6 成績評価の基準を理解している。

(I understand the criteria for grading.) 【必須入力】

	回答数	回答率
1	そう思う (agree)	6 42.86%
2	どちらかというそう思う (close to agree)	6 42.86%
3	どちらかというそう思わない (close to disagree)	1 7.14%
4	そう思わない (disagree)	1 7.14%

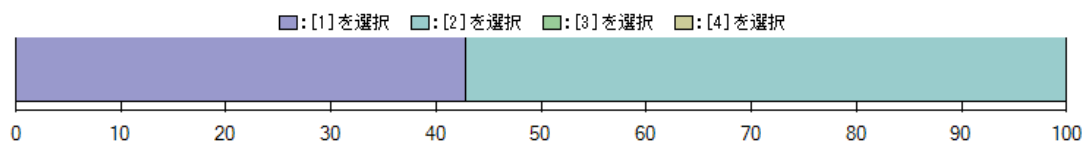


2. 授業内容・方法についてお尋ねします。(Please answer the following questions regarding contents and methodologies of your class.)

Q7 授業は自分を向上させる効果があった。

(This class helped me to improve myself.) **【必須入力】**

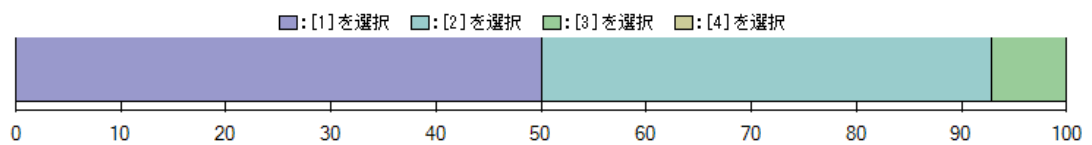
	回答数	回答率
1 そう思う (agree)	6	42.86%
2 どちらかというと思う (close to agree)	8	57.14%
3 どちらかというと思わない (close to disagree)	0	0.00%
4 そう思わない (disagree)	0	0.00%



Q8 授業内容はよくまとまっていた。

(Content of this class was well organized.) **【必須入力】**

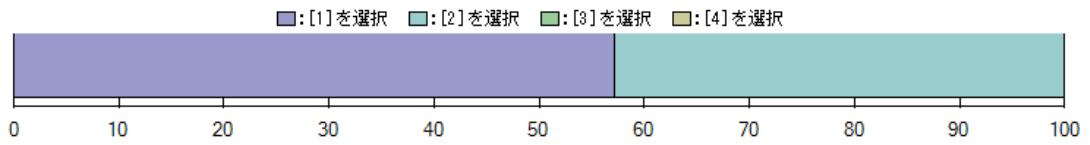
	回答数	回答率
1 そう思う (agree)	7	50.00%
2 どちらかというと思う (close to agree)	6	42.86%
3 どちらかというと思わない (close to disagree)	1	7.14%
4 そう思わない (disagree)	0	0.00%



Q9 授業内容は適切であった。

(Content of this class was appropriate.) **【必須入力】**

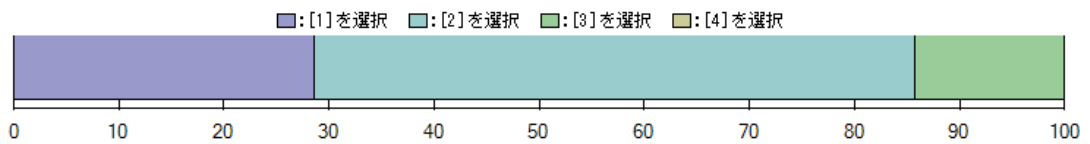
	回答数	回答率
1 そう思う (agree)	8	57.14%
2 どちらかというと思う (close to agree)	6	42.86%
3 どちらかというと思わない (close to disagree)	0	0.00%
4 そう思わない (disagree)	0	0.00%



Q10 授業内容をよく理解できた。

(I understood content of this class well.) 【必須入力】

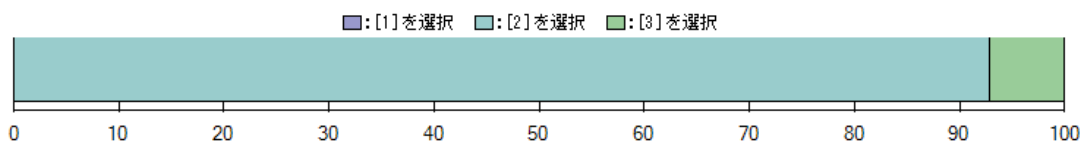
	回答数	回答率
1 そう思う (agree)	4	28.57%
2 どちらかというと思う (close to agree)	8	57.14%
3 どちらかというと思わない (close to disagree)	2	14.29%
4 そう思わない (disagree)	0	0.00%



Q11 授業の進み方は適切であった。

(Speed of class progress was appropriate.) 【必須入力】

	回答数	回答率
1 早い (fast)	0	0.00%
2 適切 (good)	13	92.86%
3 遅い (slow)	1	7.14%



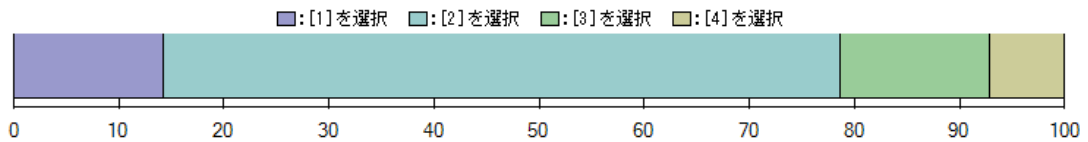
Q12 予習・復習などの指針がよく分かった。

(I understood guidelines for preparation and review well.) 【必須入力】

	回答数	回答率
1 そう思う (agree)	2	14.29%
2 どちらかというと思う (close to agree)	9	64.29%
3 どちらかというと思わない (close to disagree)	2	14.29%

4 そう思わない (disagree)

1 7.14%

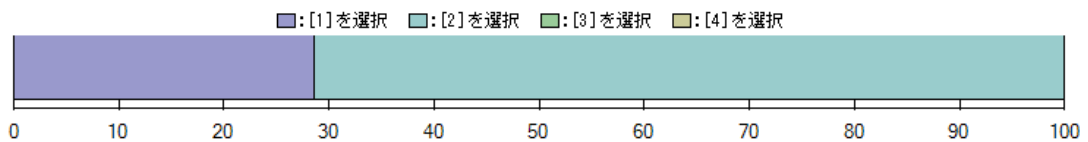


Q13 学生の反応を確認しながら授業が進められた。

(This class was carried out with considerations for the student's reactions by teacher.)

【必須入力】

	回答数	回答率
1 そう思う (agree)	4	28.57%
2 どちらかというと思う (close to agree)	10	71.43%
3 どちらかというと思わない (close to disagree)	0	0.00%
4 そう思わない (disagree)	0	0.00%



Q14 良かった点、改善してほしい点、希望する点を記入してください。

(Please let us know the pros and cons, any improvements, or your requests for this class.)

回答

レジュメがとてもわかりやすかった。強いて言うならば確認問題の答えなどもサイトにあげて頂けると復習などもしやすいかなと思う。

クイズがたくさんあったのが良かったです。

一つ一つ丁寧に解説してくれたので、非常にわかりやすかった

