

ログアウト

文字サイズ 小 中 大

日本語 | English



# 中野 眞一 さん

[トップページ](#)  
Top page

[メッセージ](#)  
Messages

[履修・成績情報](#)  
Grades information

[シラバス](#)  
Syllabi

[指導学生](#)  
Supervised students

[授業情報](#)

[アンケート回答](#)

[アンケート集計結果](#)

[教室予約状況](#)

[就職情報](#)

[ログイン履歴](#)

[トップページ](#) > [公開アンケート一覧](#) > アンケート集計結果

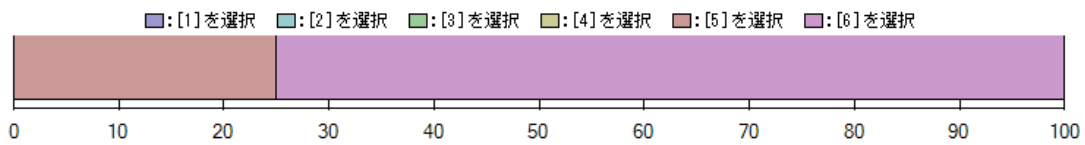
PDF出力

アンケート名	平成30年度 理工学部授業改善のためのアンケート（前期・最終調査） (Questionnaire to improve undergraduate classes)
実施期間	2018/07/17~2018/07/30
時間割番号	TB7465
科目名	アルゴリズム I
担当教員	中野 眞一
受講者数	76

Q1 あなたの所属を選んでください。

(Please select your department.) **【必須入力】**

	回答数	回答率
1 化学・生物化学科（総合理工学科 化学・生物プログラム）（Chemistry and Chemical Biology）	0	0.00%
2 機械知能システム理工学科（総合理工学科 機械知能プログラム）（Mechanical Science and Technology）	0	0.00%
3 環境創生理工学科 環境エネルギーコース（総合理工学科 環境創生プログラム）（Environmental Engineering Science）	0	0.00%
4 環境創生理工学科 社会基盤・防災コース（総合理工学科 環境創生プログラム）（Environmental Engineering Science）	0	0.00%
5 電子情報理工学科 電気電子コース（総合理工学科 電子情報プログラム）（Electronics and Informatics）	3	25.00%
6 電子情報理工学科 情報科学コース（総合理工学科 電子情報プログラム）（Electronics and Informatics）	9	75.00%

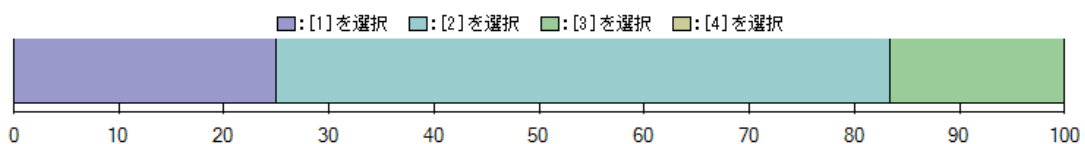


1. この授業に対する自身の取り組みについてお尋ねします。(Please answer the following questions regarding your efforts in this class.)

Q2 この授業に意欲的に取り組んだ。

(I attended most of the classes and participated activities.) **【必須入力】**

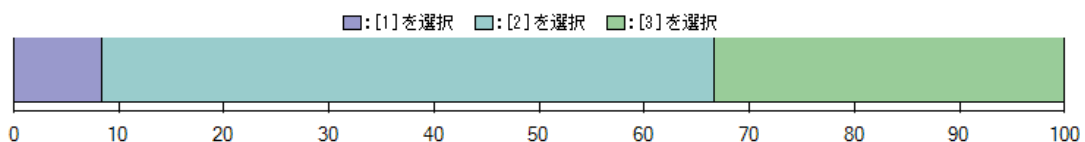
	回答数	回答率
1 そう思う (agree)	3	25.00%
2 どちらかというと思う (close to agree)	7	58.33%
3 どちらかというと思わない (close to disagree)	2	16.67%
4 そう思わない (disagree)	0	0.00%



Q3 授業中あるいは授業後に不明な点を教員に質問した。

(I asked my teacher question about unclear point during / after class.) **【必須入力】**

	回答数	回答率
1 質問した (I asked questions.)	1	8.33%
2 不明な点がなかったので質問しなかった (I didn't ask because all questions was cleared.)	7	58.33%
3 不明な点があったが質問しなかった (I didn't ask although some questions ware unclear.)	4	33.33%




Q4 この授業の1週間当たりの授業時間外の平均学習時間 (予習,復習など)

(Average of your self-study time in a week except school hours.) **【必須入力】**

回答数	回答率
-----	-----

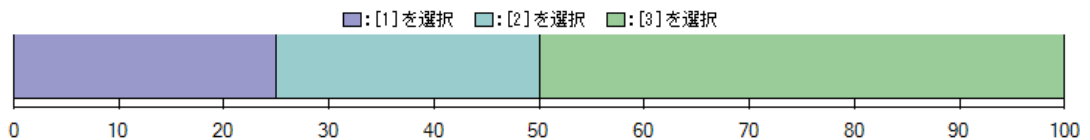
1	3時間以上(3hours or more)	0	0.00%
2	2～3時間(2-3hours)	0	0.00%
3	1～2時間(1-2hours)	3	25.00%
4	0～1時間(0-1hours)	9	75.00%



Q5 この授業のシラバスを予習・復習などに活用した。

(I utilized Syllabus of this class for preparation, review, etc.) 【必須入力】

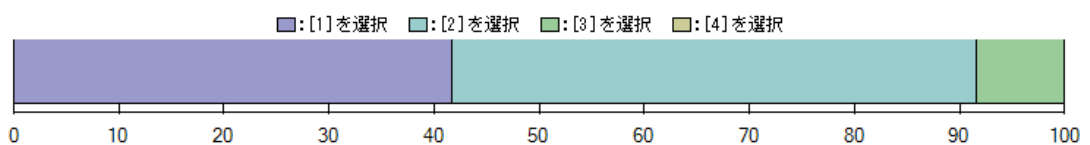
	回答数	回答率
1	シラバスを活用した (I utilized Syllabus.)	3 25.00%
2	シラバスを見たが役に立たなかった (I checked Syllabus but it was not useful.)	3 25.00%
3	シラバスをほとんど見なかった (I didn't use Syllabus so much.)	6 50.00%



Q6 成績評価の基準を理解している。

(I understand the criteria for grading.) 【必須入力】

	回答数	回答率
1	そう思う (agree)	5 41.67%
2	どちらかというそう思う (close to agree)	6 50.00%
3	どちらかというそう思わない (close to disagree)	1 8.33%
4	そう思わない (disagree)	0 0.00%

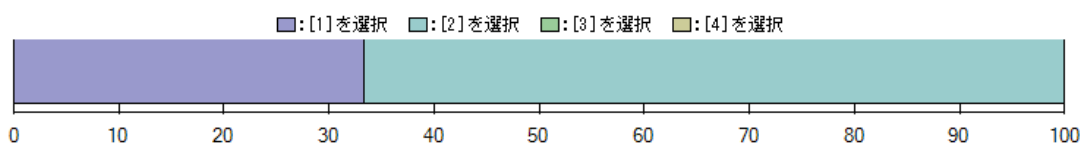


2. 授業内容・方法についてお尋ねします。(Please answer the following questions regarding contents and methodologies of your class.)

Q7 授業は自分を向上させる効果があった。

(This class helped me to improve myself.) **【必須入力】**

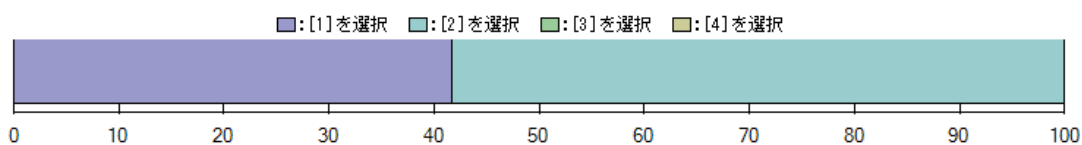
	回答数	回答率
1 そう思う (agree)	4	33.33%
2 どちらかというと思う (close to agree)	8	66.67%
3 どちらかというと思わない (close to disagree)	0	0.00%
4 そう思わない (disagree)	0	0.00%



Q8 授業内容はよくまとまっていた。

(Content of this class was well organized.) **【必須入力】**

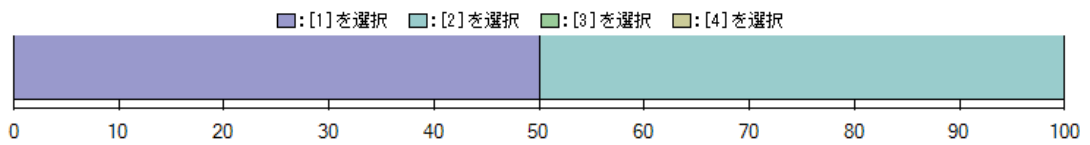
	回答数	回答率
1 そう思う (agree)	5	41.67%
2 どちらかというと思う (close to agree)	7	58.33%
3 どちらかというと思わない (close to disagree)	0	0.00%
4 そう思わない (disagree)	0	0.00%



Q9 授業内容は適切であった。

(Content of this class was appropriate.) **【必須入力】**

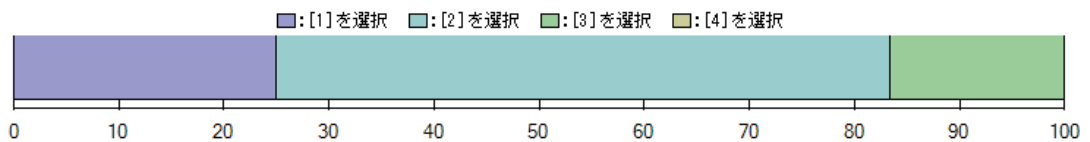
	回答数	回答率
1 そう思う (agree)	6	50.00%
2 どちらかというと思う (close to agree)	6	50.00%
3 どちらかというと思わない (close to disagree)	0	0.00%
4 そう思わない (disagree)	0	0.00%



Q10 授業内容をよく理解できた。

(I understood content of this class well.) **【必須入力】**

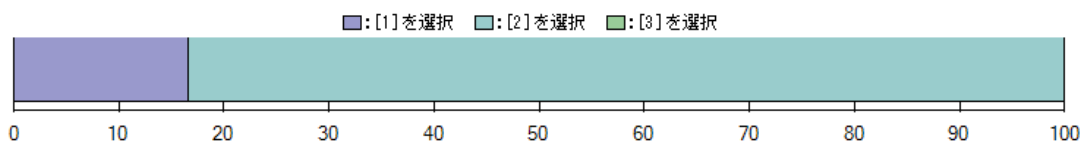
	回答数	回答率
1 そう思う (agree)	3	25.00%
2 どちらかというと思う (close to agree)	7	58.33%
3 どちらかというと思わない (close to disagree)	2	16.67%
4 そう思わない (disagree)	0	0.00%



Q11 授業の進み方は適切であった。

(Speed of class progress was appropriate.) **【必須入力】**

	回答数	回答率
1 早い (fast)	2	16.67%
2 適切 (good)	10	83.33%
3 遅い (slow)	0	0.00%



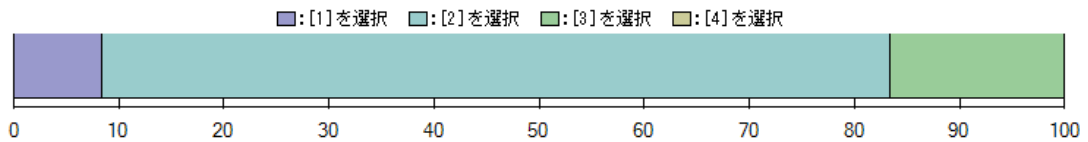
Q12 予習・復習などの指針がよく分かった。

(I understood guidelines for preparation and review well.) **【必須入力】**

	回答数	回答率
1 そう思う (agree)	1	8.33%
2 どちらかというと思う (close to agree)	9	75.00%
3 どちらかというと思わない (close to disagree)	2	16.67%

4 そう思わない (disagree)

0 0.00%

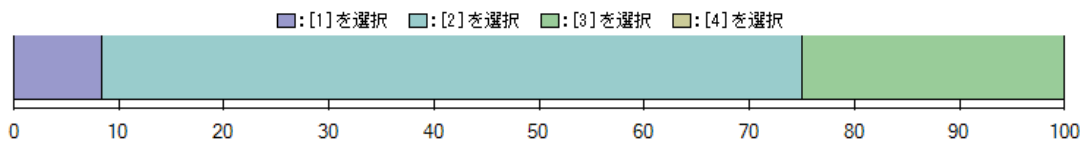


Q13 学生の反応を確認しながら授業が進められた。

(This class was carried out with considerations for the student's reactions by teacher.)

【必須入力】

	回答数	回答率
1 そう思う (agree)	1	8.33%
2 どちらかというと思う (close to agree)	8	66.67%
3 どちらかというと思わない (close to disagree)	3	25.00%
4 そう思わない (disagree)	0	0.00%



Q14 良かった点、改善してほしい点、希望する点を記入してください。

(Please let us know the pros and cons, any improvements, or your requests for this class.)

回答
この講義は期末試験を早めに行うので助かります レジュメがまとまっていてわかりやすい。 クイズがたくさんあったので良かったと思います。
1

戻る

